



ENTstatistics

Module de rhinologie

Un aperçu simple et rapide de résultats rhinologiques et de données thérapeutiques

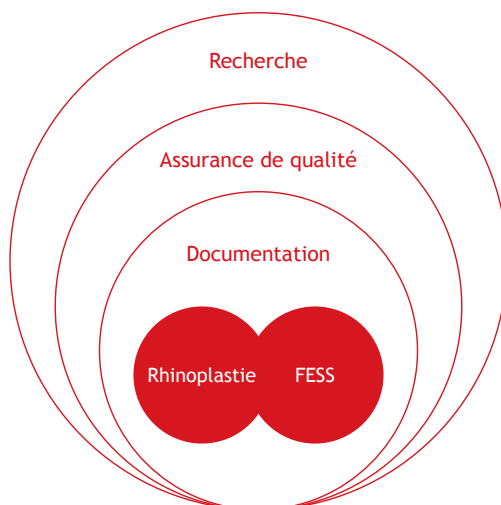
La gestion des données thérapeutiques de long terme prend une importance croissante. Cet état de fait concerne notamment la rhinologie. Les données sur les patients relatives aux examens et aux interventions doivent être classées de manière claire et être rapidement consultables. Les résultats doivent être aussi visibles sur l'écran et en un clic dans la salle de consultation.

Le module de rhinologie d'ENTstatistics offre au médecin travaillant en clinique et en cabinet de nombreuses fonctionnalités permettant de simplifier les procédures et la pratique au quotidien. Il affiche surtout avec simplicité les dossiers médicaux avec toutes les informations pertinentes.

Une saisie structurée et systématique

Le module de rhinologie offre diverses fonctionnalités configurables sur-mesure et permettant d'enregistrer de manière structurée des données pré- et post-opératoires. Des questionnaires peuvent être remplis à l'aide d'une tablette, d'un smartphone ou d'Internet et être ensuite évalués statistiquement.

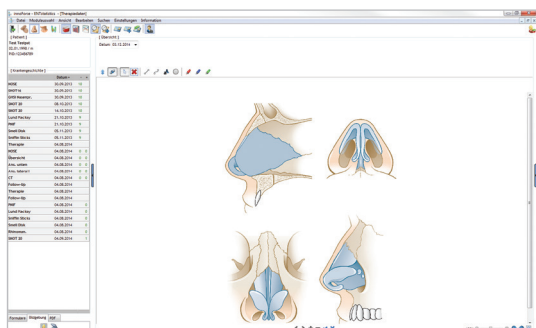
Même les images (p. ex. CT, TRM) et les valeurs mesurées (p. ex. test olfactif, rhinomanométrie) peuvent être documentées rapidement et systématiquement.



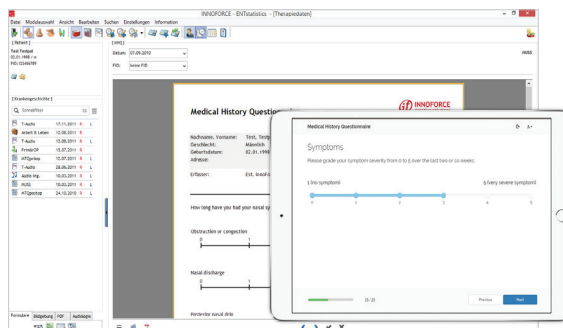
Gestion-qualité

Ce module de rhinologie permet aussi d'analyser et d'évaluer scientifiquement les données enregistrées objectivement pour un résultat à long terme, par exemple, après une chirurgie endoscopique des sinus (FESS)

Grâce à l'évaluation rapide de ses données, le médecin intéressé travaillant en clinique ou au cabinet peut analyser le cas de son patient et comparer ces informations avec celles des publications. Cet outil offre donc un contrôle-qualité critique et continu pour le bien-être du patient.



Éditeur de schémas



Fonctionnalité de questionnaire



Pr Richard Douglas

Clinique de rhinologie de Mauranui
Auckland, Nouvelle-Zélande

« Cela a été un vrai plaisir d'établir le module de rhinologie dans mon cabinet car les membres de l'équipe à INNOFORCE ont été incroyablement serviables et d'un grand soutien. L'élément déterminant a été leur vitesse de réactivité ainsi que leur volonté d'interagir en temps réel pour personnaliser les fonctionnalités du programme. Le fait qu'INNOFORCE soit basé en Europe alors que mon cabinet est en Nouvelle-Zélande ne constitue pas un obstacle à la réussite de la mise en œuvre du programme. J'apprécie aussi énormément l'intérêt qu'ils portent à la chirurgie ORL - étant donné qu'ils en apprennent plus sur les détails de notre spécialité chirurgicale, le service qu'ils fournissent continue de s'améliorer, ce qui ne se serait pas faisable avec un programme de base de données générique.

L'une des fonctionnalités que mes patients affectionnent particulièrement est la possibilité pour eux de remplir, sans quitter le confort de leur foyer, les questionnaires qui leur sont envoyés avant leur rendez-vous. Ainsi, ils peuvent vérifier en détail leurs antécédents médicaux et chirurgicaux sans impression de contrainte temporelle. Les questionnaires remplis s'affichent sur mon écran avant que je ne voie le patient. »